

ЗАТВЕРДЖЕНО
 Наказ Міністерства фінансів України
 26.08.2014 № 836
 (у редакції наказу Міністерства фінансів України
 від 01 листопада 2022 року № 359)

ЗВІТ
про виконання паспорту бюджетної програми
місцевого бюджету на 2024 рік

1.	2700000 <small>(код Програмної класифікації видатків та кредитування місцевого бюджету)</small>	Департамент економічного розвитку Чернігівської обласної державної адміністрації <small>(найменування головного розпорядника коштів місцевого бюджету)</small>	02742119 <small>(код за ЄДРПОУ)</small>		
2.	2710000 <small>(код Програмної класифікації видатків та кредитування місцевого бюджету)</small>	Департамент економічного розвитку Чернігівської обласної державної адміністрації <small>(найменування відповідального виконавця)</small>	02742119 <small>(код за ЄДРПОУ)</small>		
3.	2717610 <small>(код Програмної класифікації видатків та кредитування місцевого бюджету)</small>	7610 <small>(код Типової програмної класифікації видатків та кредитування місцевого бюджету)</small>	0411 <small>(код Функціональної класифікації видатків та кредитування бюджету)</small>	Сприяння розвитку малого та середнього підприємництва <small>(найменування бюджетної програми згідно з Типовою програмною класифікацією видатків та кредитування місцевого бюджету)</small>	2510000000 <small>(код бюджету)</small>

4. Цілі державної політики, на досягнення яких спрямовано реалізацію бюджетної програми

№ з/п	Ціль державної політики
1	Стимулювання розвитку малого і середнього підприємництва

5. Мета бюджетної програми

Створення сприятливих умов для розвитку малого і середнього бізнесу.

6. Завдання бюджетної програми

№ з/п	Завдання
1	Створення сприятливих умов для підприємницької діяльності та поліпшення інвестиційного клімату для малого та середнього підприємництва.

7. Видатки (надані кредити з бюджету) та напрями використання бюджетних коштів за бюджетною програмою:

7.1. Аналіз розділу «Видатки (надані кредити з бюджету) та напрями використання бюджетних коштів за бюджетною програмою»

гривень

№ з/п	Напрями використання бюджетних коштів*	Затверджено у паспорті бюджетної програми			Касові видатки (надані кредити з бюджету)			Відхилення		
		загальний фонд	спеціальний фонд	усього	загальний фонд	спеціальний фонд	усього	загальний фонд	спеціальний фонд	усього
1	2	3	4	5	6	7	8	9	10	11
1	Створення сприятливих умов для підприємницької діяльності та поліпшення інвестиційного клімату для малого та середнього підприємництва	2 422 000,00	0,00	2 422 000,00	1 608 143,50	0,00	1 608 143,50	-813 856,50	0,00	-813 856,50
	УСЬОГО	2 422 000,00	0,00	2 422 000,00	1 608 143,50	0,00	1 608 143,50	-813 856,50	0,00	-813 856,50

7.2. Пояснення щодо причин відхилення обсягів касових видатків (наданих кредитів з бюджету) за напрямом використання бюджетних коштів від обсягів, затверджених у паспорті бюджетної програми**

№ з/п	Пояснення
1	2

1	У зв'язку з відсутністю спеціального законодавчого механізму відшкодування збитків, завданих внаслідок знищення або пошкодження майна підприємств в ході воєнної агресії РФ на території України, спостерігається низький рівень активності суб'єктів господарювання щодо проведення оцінки їх реальних збитків, внаслідок втрати, руйнування або пошкодження їх майна у зв'язку зі збройною агресією, оцінки упущеної вигоди від неможливості чи перешкод у провадженні їх господарської діяльності, а також оцінки потреб у відновленні майна відповідно до Методики визначення шкоди та обсягу збитків, завданих підприємствам, установам та організаціям усіх форм власності внаслідок знищення та пошкодження їх майна у зв'язку із збройною агресією російської федерації, а також упущеної вигоди від неможливості чи перешкод у провадженні господарської діяльності, яка затверджена спільним наказом Міністерства економіки України та Фонду державного майна України від 18 жовтня 2022 року № 3904/1223. Крім того, відбулось незначне зменшення витрат на інформаційно-консультативну підтримку бізнесу. Фактичні результативні показники щодо обсягу видатків, що спрямований на фінансову підтримку Агенції регіонального розвитку Чернігівської області менші, ніж затверджено у паспорті бюджетної програми, у зв'язку з зменшенням витрат на виплату заробітної плати, оплату комунальних послуг та енергоносіїв, ніж заплановано.
---	--

8. Видатки (надані кредити з бюджету) на реалізацію місцевих/регіональних програм, які виконуються в межах бюджетної програми

гривень

№ з/п	Найменування місцевої/регіональної програми	Затверджено у паспорті бюджетної програми			Касові видатки (надані кредити з бюджету)			Відхилення		
		загальний фонд	спеціальний фонд	усього	загальний фонд	спеціальний фонд	усього	загальний фонд	спеціальний фонд	усього
1	2	3	4	5	6	7	8	9	10	11
1	Обласна Програма розвитку малого і середнього підприємництва на 2021 - 2027 роки	2 422 000,00	0,00	2 422 000,00	1 608 143,50	0,00	1 608 143,50	-813 856,50	0,00	-813 856,50
	Усього	2 422 000,00	0,00	2 422 000,00	1 608 143,50	0,00	1 608 143,50	-813 856,50	0,00	-813 856,50

9. Результативні показники бюджетної програми та аналіз їх виконання

9.1. Аналіз показників бюджетної програми

№ з/п	Показники	Одиниця виміру	Джерело інформації	Затверджено у паспорті бюджетної програми			Фактичні результативні показники, досягнуті за рахунок касових видатків (наданих кредитів з бюджету)			Відхилення		
				загальний фонд	спеціальний фонд	усього	загальний фонд	спеціальний фонд	усього	загальний фонд	спеціальний фонд	усього
1	2	3	4	5	6	7	8	9	10	11	12	13
	затрат											
1	Обсяг видатків на виконання заходів з реалізації територіальної програми сприяння розвитку малого та середнього підприємництва (інформаційно-консультативна підтримка підприємства, проведення семінарів, тренінгів з питань підприємницької діяльності тощо)	грн.	звіт, кошторис, програма	65 000,00	0,00	65 000,00	48 415,00	0,00	48 415,00	-16 585,00	0,00	-16 585,00
2	Обсяг видатків для надання фінансової підтримки суб'єктам малого і середнього підприємництва (часткове відшкодування витрат на визначення шкоди та обсягу збитків/упущеної вигоди)	грн.	звіт, кошторис, програма	585 000,00	0,00	585 000,00	16 500,00	0,00	16 500,00	-568 500,00	0,00	-568 500,00

3	Обсяг видатків спрямований на фінансову підтримку Агенції регіонального розвитку Чернігівської області	грн.	звіт, кошторис, програма	1 772 000,00	0,00	1 772 000,00	1 543 228,50	0,00	1 543 228,50	-228 771,50	0,00	-228 771,50
	продукту											
1	Кількість заходів з реалізації територіальних програм сприяння розвитку малого та середнього підприємництва	од.	внутрішній облік, програма	2,00	0,00	2,00	2,00	0,00	2,00	0,00	0,00	0,00
2	Кількість суб'єктів малого та середнього підприємництва, яким надано фінансову підтримку	од.	внутрішній облік, програма	30,00	0,00	30,00	1,00	0,00	1,00	-29,00	0,00	-29,00
3	Кількість організацій, яким надано підтримку	од.	внутрішній облік, програма	1,00	0,00	1,00	1,00	0,00	1,00	0,00	0,00	0,00
	ефективності											
1	Середній обсяг витрат на виконання одного заходу	грн.	внутрішній облік	32 500,00	0,00	32 500,00	24 207,50	0,00	24 207,50	-8 292,50	0,00	-8 292,50
2	Середній обсяг фінансової підтримки одного суб'єкта	грн.	внутрішній облік	19 500,00	0,00	19 500,00	16 500,00	0,00	16 500,00	-3 000,00	0,00	-3 000,00
3	Середній обсяг фінансової підтримки одної організації	грн.	внутрішній облік	1 772 000,00	0,00	1 772 000,00	1 543 228,50	0,00	1 543 228,50	-228 771,50	0,00	-228 771,50
	якості											
1	Рівень виконання заходів	відс.	внутрішній облік	100,00	0,00	100,00	100,00	0,00	100,00	0,00	0,00	0,00
2	Рівень надання фінансової підтримки суб'єктам малого та середнього підприємництва	відс.	внутрішній облік	100,00	0,00	100,00	2,80	0,00	2,80	-97,20	0,00	-97,20
3	Рівень надання фінансової підтримки до запланованого обсягу	відс.	внутрішній облік	100,00	0,00	100,00	87,10	0,00	87,10	-12,90	0,00	-12,90

9.2. Пояснення щодо причин розбіжностей між фактичними та затвердженими результативними показниками***

№ з/п	Показники	Одиниця виміру	Пояснення щодо причин розбіжностей між фактичними та затвердженими результативними показниками
1	2	3	4
	затрат		

	якості		
1	Рівень виконання заходів	відс.	Розбіжність між фактичним та затвердженим результативним показником відсутня
2	Рівень надання фінансової підтримки суб'єктам малого та середнього підприємництва	відс.	У зв'язку з відсутністю спеціального законодавчого механізму відшкодування збитків, завданих внаслідок знищення або пошкодження майна підприємств в ході воєнної агресії РФ на території України, спостерігається низький рівень активності суб'єктів господарювання щодо проведення оцінки їх реальних збитків, внаслідок втрати, руйнування або пошкодження їх майна у зв'язку зі збройною агресією, оцінки упущеної вигоди від неможливості чи перешкод у провадженні їх господарської діяльності, а також оцінки потреб у відновленні майна. Враховуючи зазначене, за рішенням відповідної комісії, надано фінансову підтримку одному суб'єкту підприємництва на суму 16,5 тис. грн, внаслідок чого рівень фінансування підприємницьких проєктів склав 2,8%.
3	Рівень надання фінансової підтримки до запланованого обсягу	відс.	Рівень надання фінансової підтримки Агенції регіонального розвитку Чернігівської області до запланованого обсягу складає 87,1 % (у зв'язку з меншими витратами на виплату заробітної плати, оплату комунальних послуг та енергоносіїв, ніж заплановано).

9.3. Аналіз стану виконання результативних показників

Протягом 2024 року організовано та проведено наступні заходи, які потребували оплати: День підприємця; Молодіжна школа бізнесу.

10. Узагальнений висновок про виконання бюджетної програми.

Паспортом бюджетної програми на 2024 рік передбачено виділення коштів з обласного бюджету на суму 2422,0 тис. грн. Обсяг видатків на виконання заходів з реалізації програми сприяння розвитку малого та середнього підприємництва (інформаційно-консультативна підтримка підприємництва, проведення семінарів, тренінгів з питань підприємницької діяльності тощо) передбачався на рівні 65,0 тис. грн. (фактично витрачено 48,4 тис. грн). обсяг видатків для надання фінансової підтримки суб'єктам підприємництва – 585,0 тис. грн (фактично профінансовано 16,5 тис. грн). Обсяг видатків, що спрямований на фінансову підтримку Агенції регіонального розвитку Чернігівської області передбачався на рівні 1772,0 тис. грн (фактично профінансовано 1543,2 тис. грн). Протягом 2024 року проведено 2 заходи з реалізації програми сприяння розвитку малого та середнього підприємництва, які потребували фінансування (заплановано 2). Рівень виконання заходів склав 100 %. Обсяг видатків для надання фінансової підтримки суб'єктам малого і середнього підприємництва склав 16,5 тис. грн (надано фінансову підтримку одному суб'єкту підприємництва). Рівень надання фінансової підтримки суб'єктам малого та середнього підприємництва склав 2,8 %. Рівень надання фінансової підтримки Агенції регіонального розвитку Чернігівської області до запланованого обсягу склав 87,1 %.

Відхилення касових видатків від затверджених паспортом бюджетної програми пов'язано з тим, що у зв'язку з відсутністю спеціального законодавчого механізму відшкодування збитків, завданих внаслідок знищення або пошкодження майна підприємств в ході воєнної агресії РФ на території України, спостерігається низький рівень активності суб'єктів господарювання щодо проведення оцінки їх реальних збитків, внаслідок втрати, руйнування або пошкодження їх майна у зв'язку зі збройною агресією, оцінки упущеної вигоди від неможливості чи перешкод у провадженні їх господарської діяльності, а також оцінки потреб у відновленні майна відповідно до Методики визначення шкоди та обсягу збитків, завданих підприємствам, установам та організаціям усіх форм власності внаслідок знищення та пошкодження їх майна у зв'язку із збройною агресією російської федерації, а також упущеної вигоди від неможливості чи перешкод у провадженні господарської діяльності, яка затверджена спільним наказом Міністерства економіки України та Фонду державного майна України від 18 жовтня 2022 року № 3904/1223. Враховуючи зазначене, надано фінансову підтримку одному суб'єкту підприємництва. Крім того, відбулось зменшення витрат на інформаційно-консультативну підтримку бізнесу, зокрема на проведення Дня підприємця та організацію заходів святкування з нагоди відзначення традиційних професійних свят суб'єктів МСП. Фактичні результативні показники щодо обсягу видатків, що спрямований на фінансову підтримку Агенції регіонального розвитку Чернігівської області менші, ніж затверджено у паспорті бюджетної програми, у зв'язку з зменшенням витрат на виплату заробітної плати, оплату комунальних послуг та енергоносіїв, ніж заплановано.

* Зазначаються всі напрями використання бюджетних коштів, затверджені у паспорті бюджетної програми

** Зазначаються пояснення щодо причин відхилення обсягів касових видатків (наданих кредитів з бюджету) за напрямом використання бюджетних коштів від обсягів, затверджених у паспорті бюджетної програми.

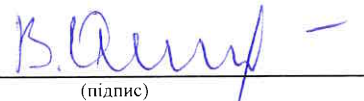
*** Зазначаються пояснення щодо причин розбіжностей між фактичними та затвердженими результативними показниками.

Директор


(підпис)

Олександра ХОМИК
(Власне ім'я, ПРІЗВИЩЕ)

Начальник відділу фінансового забезпечення - головний бухгалтер


(підпис)

Володимир ОПАНАСЕНКО
(Власне ім'я, ПРІЗВИЩЕ)

ЗАТВЕРДЖЕНО
 Наказ Міністерства фінансів України
 26.08.2014 № 836
 (у редакції наказу Міністерства фінансів України
 від 01 листопада 2022 року № 359)

ЗВІТ
про виконання паспорту бюджетної програми
місцевого бюджету на 2024 рік

1.	<u>2700000</u> (код Програмної класифікації видатків та кредитування місцевого бюджету)	<u>Департамент економічного розвитку Чернігівської обласної державної адміністрації</u> (найменування головного розпорядника коштів місцевого бюджету)	<u>02742119</u> (код за СДРПОУ)
2.	<u>2710000</u> (код Програмної класифікації видатків та кредитування місцевого бюджету)	<u>Департамент економічного розвитку Чернігівської обласної державної адміністрації</u> (найменування відповідального виконавця)	<u>02742119</u> (код за СДРПОУ)
3.	<u>2717693</u> (код Програмної класифікації видатків та кредитування місцевого бюджету)	<u>7693</u> (код Типової програмної класифікації видатків та кредитування місцевого бюджету)	<u>0490</u> (код Функціональної класифікації видатків та кредитування бюджету)
		<u>Інші заходи, пов'язані з економічною діяльністю</u> (найменування бюджетної програми згідно з Типовою програмною класифікацією видатків та кредитування місцевого бюджету)	<u>2510000000</u> (код бюджету)

4. Цілі державної політики, на досягнення яких спрямовано реалізацію бюджетної програми

№ з/п	Ціль державної політики
1	Маркетингова промоція інвестиційного потенціалу та можливостей регіону
2	Сприяння експортерам області у нарощуванні обсягів експорту та розширенні ринків збуту
3	Всебічний розвиток і поглиблення взаємовигідних міжнародних зв'язків області з країнами світу
4	Ефективна промоція та популяризація потенціалу Чернігівської області

5. Мета бюджетної програми

Забезпечення сталого економічного зростання і соціального розвитку регіону шляхом створення умов для підвищення конкурентоспроможності та створення додаткових конкурентних переваг регіону, співпраця з міжнародними партнерами щодо надання підтримки Чернігівській області у подоланні наслідків військової агресії російської федерації.

6. Завдання бюджетної програми

№ з/п	Завдання
1	Ефективне використання інвестиційного потенціалу регіону
2	Активізація зовнішньоекономічної діяльності та нарощення експортного потенціалу
3	Розвиток сфери зовнішніх зносин та розширення міжрегіонального та транскордонного співробітництва
4	Формування позитивного міжнародного іміджу області та підтримка місцевого товаровиробника

7. Видатки (надані кредити з бюджету) та напрями використання бюджетних коштів за бюджетною програмою:

7.1. Аналіз розділу «Видатки (надані кредити з бюджету) та напрями використання бюджетних коштів за бюджетною програмою»

гривень

№ з/п	Напрями використання бюджетних коштів*	Затверджено у паспорті бюджетної програми			Касові видатки (надані кредити з бюджету)			Відхилення		
		загальний фонд	спеціальний фонд	усього	загальний фонд	спеціальний фонд	усього	загальний фонд	спеціальний фонд	усього
1	2	3	4	5	6	7	8	9	10	11
1	Ефективне використання інвестиційного потенціалу регіону	50 000,00	0,00	50 000,00	0,00	0,00	0,00	-50 000,00	0,00	-50 000,00
2	Активізація зовнішньоекономічної діяльності та нарощення експортного потенціалу	10 000,00	0,00	10 000,00	6 300,00	0,00	6 300,00	-3 700,00	0,00	-3 700,00

3	Розвиток сфери зовнішніх зносин та розширення міжрегіонального та транскордонного співробітництва	810 000,00	0,00	810 000,00	545 464,00	0,00	545 464,00	-264 536,00	0,00	-264 536,00
4	Формування позитивного міжнародного іміджу Чернігівщини та підтримка місцевого товаровиробника	430 000,00	0,00	430 000,00	87 788,00	0,00	87 788,00	-342 212,00	0,00	-342 212,00
	УСЬОГО	1 300 000,00	0,00	1 300 000,00	639 552,00	0,00	639 552,00	-660 448,00	0,00	-660 448,00

7.2. Пояснення щодо причин відхилення обсягів касових видатків (наданих кредитів з бюджету) за напрямом використання бюджетних коштів від обсягів, затверджених у паспорті бюджетної програми**

№ з/п	Пояснення
1	2
1	На виконання Закону України від 24.02.2022 №2102-ІХ «Про затвердження Указу Президента України «Про введення воєнного стану в Україні, а також Постанов Кабінету Міністрів України», від 28.02.2022 № 169 «Деякі питання здійснення оборонних та публічних закупівель товарів, робіт і послуг в умовах воєнного стану» та від 09.06.2021 №590 «Про затвердження Порядку виконання повноважень Державною казначейською службою в особливому режимі в умовах воєнного стану», а також обмеження щодо проведення масових заходів під час військового стану фінансування заходів Програми у 2024 році відбувалось з урахуванням першочергових потреб та необхідності проведення заходів.

8. Видатки (надані кредити з бюджету) на реалізацію місцевих/регіональних програм, які виконуються в межах бюджетної програми

гривень

№ з/п	Найменування місцевої/регіональної програми	Затверджено у паспорті бюджетної програми			Касові видатки (надані кредити з бюджету)			Відхилення		
		загальний фонд	спеціальний фонд	усього	загальний фонд	спеціальний фонд	усього	загальний фонд	спеціальний фонд	усього
1	2	3	4	5	6	7	8	9	10	11
1	Комплексна Програма підвищення конкурентоспроможності Чернігівської області на 2021-2027 роки «Чернігівщина конкурентоспроможна»	1 300 000,00	0,00	1 300 000,00	639 552,00	0,00	639 552,00	-660 448,00	0,00	-660 448,00
	Усього	1 300 000,00	0,00	1 300 000,00	639 552,00	0,00	639 552,00	-660 448,00	0,00	-660 448,00

9. Результативні показники бюджетної програми та аналіз їх виконання

9.1. Аналіз показників бюджетної програми

№ з/п	Показники	Одиниця виміру	Джерело інформації	Затверджено у паспорті бюджетної програми			Фактичні результативні показники, досягнуті за рахунок касових видатків (наданих кредитів з бюджету)			Відхилення		
				загальний фонд	спеціальний фонд	усього	загальний фонд	спеціальний фонд	усього	загальний фонд	спеціальний фонд	усього
1	2	3	4	5	6	7	8	9	10	11	12	13
	затрат											
1	Обсяг видатків на виконання заходів з інвестиційної діяльності	грн.	звіт, кошторис, програма	50 000,00	0,00	50 000,00	0,00	0,00	0,00	-50 000,00	0,00	-50 000,00
2	Обсяг видатків на виконання заходів зі зовнішньоекономічної діяльності	грн.	звіт, кошторис, програма	10 000,00	0,00	10 000,00	6 300,00	0,00	6 300,00	-3 700,00	0,00	-3 700,00
3	Обсяг видатків на виконання заходів зі зовнішніх зносин та міжрегіонального співробітництва	грн.	звіт, кошторис, програма	810 000,00	0,00	810 000,00	545 464,00	0,00	545 464,00	-264 536,00	0,00	-264 536,00

4	Обсяг видатків на виконання заходів зі формування позитивного міжнародного іміджу Чернігівщини та підтримки місцевого товаровиробника	грн.	звіт, кошторис, програма	430 000,00	0,00	430 000,00	87 788,00	0,00	87 788,00	-342 212,00	0,00	-342 212,00
	продукту											
1	Кількість заходів програми з інвестиційної діяльності	кількість	внутрішній облік, програма	1,00	0,00	1,00	0,00	0,00	0,00	-1,00	0,00	-1,00
2	Кількість заходів зі зовнішньоекономічної діяльності	кількість	внутрішній облік, програма	1,00	0,00	1,00	1,00	0,00	1,00	0,00	0,00	0,00
3	Кількість заходів зі зовнішніх зносин та міжрегіонального співробітництва	кількість	внутрішній облік, програма	25,00	0,00	25,00	60,00	0,00	60,00	35,00	0,00	35,00
4	Кількість заходів зі формування позитивного міжнародного іміджу та підтримки місцевого товаровиробника	кількість	внутрішній облік, програма	4,00	0,00	4,00	3,00	0,00	3,00	-1,00	0,00	-1,00
	ефективності											
1	Середній обсяг витрат на виконання одного заходу з інвестиційної діяльності	грн.	внутрішній облік	50 000,00	0,00	50 000,00	0,00	0,00	0,00	-50 000,00	0,00	-50 000,00
2	Середній обсяг витрат на виконання одного заходу зі зовнішньоекономічної діяльності	грн.	внутрішній облік	10 000,00	0,00	10 000,00	6 300,00	0,00	6 300,00	-3 700,00	0,00	-3 700,00
3	Середній обсяг витрат на виконання одного заходу зі зовнішніх зносин та міжрегіонального співробітництва	грн.	внутрішній облік	32 400,00	0,00	32 400,00	9 091,07	0,00	9 091,07	-23 308,93	0,00	-23 308,93
4	Середній обсяг витрат на виконання одного заходу з формування позитивного міжнародного іміджу Чернігівщини та підтримки місцевого товаровиробника	грн.	внутрішній облік	107 500,00	0,00	107 500,00	29 262,67	0,00	29 262,67	-78 237,33	0,00	-78 237,33
	якості											
1	Рівень виконання заходів з інвестиційної діяльності	відс.	внутрішній облік	100,00	0,00	100,00	0,00	0,00	0,00	-100,00	0,00	-100,00
2	Рівень виконання заходів зі зовнішньоекономічної діяльності	відс.	внутрішній облік	100,00	0,00	100,00	100,00	0,00	100,00	0,00	0,00	0,00

3	Рівень виконання заходів зі зовнішніх зносин та міжрегіонального співробітництва	відс.	внутрішній облік	100,00	0,00	100,00	240,00	0,00	240,00	140,00	0,00	140,00
4	Рівень виконання заходів з формування позитивного міжнародного іміджу Чернігівщини та підтримки місцевого товаровиробника	відс.	внутрішній облік	100,00	0,00	100,00	75,00	0,00	75,00	-25,00	0,00	-25,00

9.2. Пояснення щодо причин розбіжностей між фактичними та затвердженими результативними показниками***

№ з/п	Показники	Одиниця виміру	Пояснення щодо причин розбіжностей між фактичними та затвердженими результативними показниками
1	2	3	4
	затрат		
1	Обсяг видатків на виконання заходів з інвестиційної діяльності	грн.	Проведення конкурсу з відбору кращих інвестиційних проєктів/ідей «Invest-Up.CN» запланований на 2024 рік перенесено на 2025 рік.
2	Обсяг видатків на виконання заходів зі зовнішньоекономічної діяльності	грн.	Удосконалено роботу Економічного порталу Чернігівської області, зокрема, шляхом проведення комплексу заходів з пошукової оптимізації. Фактичні видатки 6300,00 грн (-3700,00 грн економія).
3	Обсяг видатків на виконання заходів зі зовнішніх зносин та міжрегіонального співробітництва	грн.	Забезпечено фінансування представницьких витрат (500842,00 тис грн) під час проведення робочих зустрічей керівництва обласної державної (військової) адміністрації з вищими посадовими особами іноземних країн, представниками іноземних дипломатичних установ в Україні, міжнародних організацій, установ, фондів, тощо (економія склала – 159158,00 грн). Протягом 2024 року забезпечено організацію робочих поїздок керівництва обласної державної (військової) адміністрації та структурних підрозділів обласної державної адміністрації у складі делегацій Чернігівської області за кордон з метою участі у роботі спеціалізованих, універсальних та міжнародних форумів, ярмарок та інших іноземних публічних заходів з метою активізації міжрегіонального співробітництва (видатки склали 6142,00 грн (сувенірна продукція для протокольних заходів). Інші видатки (транспортні послуги, проживання) під час закордонних відряджень здійснювались за рахунок приймаючої сторони (-93858,00 грн економія). Проведено онлайн-зустрічі керівництва обласної державної (військової) адміністрації з: Губернатором штату Міннесота США за участі Посла України в США (21.02.24) та представниками Уряду штату Міннесота США (16.04.24), представниками Уряду федеральної землі Мекленбург-Передня Померанія Федеративної Республіки Німеччина (19.07.24), Міністерством економіки Латвії (30.07.24), представниками Торгового офісу штату Міннесота Сполучених Штатів Америки (09.10.24) (видатки склали 38480,00. Економія -11520,00 грн).
4	Обсяг видатків на виконання заходів зі формування позитивного міжнародного іміджу Чернігівщини та підтримки місцевого товаровиробника	грн.	У рамках реалізації заходів з фінансової підтримки місцевих товаровиробників здійснено часткове відшкодування витрат за очну участь одного підприємства на загальну суму 8928,00 грн (-191072,00 грн економія). Звернення підприємств експортерів області щодо забезпечення часткового відшкодування підприємствам області вартості витрат з сертифікації продукції, систем управління та/або оцінки відповідності продукції протягом 2024 року не надходили (-150000,00 грн економія). Виготовлено презентаційно-сувенірну продукцію для протокольних заходів з метою презентації Чернігівської області в Україні та за кордоном 78860,00 грн (-1140,00 грн економія). Фактичні видатки 87788,00 грн (-342212,00 грн економія).
	продукту		
1	Кількість заходів програми з інвестиційної діяльності	кількість	Проведення конкурсу з відбору кращих інвестиційних проєктів/ідей «Invest-Up.CN» запланований на 2024 рік перенесено на 2025 рік (- 1 захід).
2	Кількість заходів зі зовнішньоекономічної діяльності	кількість	Розбіжність між між фактичним та затвердженим результативним показником відсутня.

3	Кількість заходів зі зовнішніх зносин та міжрегіонального співробітництва	кількість	Забезпечено організацію прийомів офіційних делегацій іноземних держав, окремих іноземців (представників дипломатичного корпусу, регіонів-партнерів області в рамках чинних і планованих дво- та багатосторонніх документів, інших іноземних делегацій), які перебували в Чернігівській області, з метою зустрічі з керівництвом обласної державної (військової) адміністрації (50 заходів). Проведено онлайн-зустрічі керівництва обласної державної (військової) адміністрації з: Губернатором штату Міннесота США за участі Посла України в США (21.02.24) та представниками Уряду штату Міннесота США (16.04.24), представниками Уряду федеральної землі Мекленбург-Передня Померанія ФРН (19.07.24), Міністерством економіки Латвії (30.07.24), представниками Торгового офісу штату Міннесота США (09.10.24) (5 заходів). Забезпечено організацію робочих поїздок керівництва обласної державної (військової) адміністрації та структурних підрозділів обласної державної адміністрації у складі делегацій Чернігівської області за кордон з метою участі у роботі спеціалізованих, універсальних та міжнародних форумів та інших іноземних публічних заходів з метою активізації міжрегіонального співробітництва. А саме, делегація Чернігівської області брала участь у: Міжнародній конференції з питань відновлення України в Берліні (10-11.06.24), протокольному заході у форматі прийняття з нагоди Дня Незалежності України у представництві землі Мекленбург-Передня Померанія у м. Берлін з метою презентації Чернігівського регіону (11.09.24), конференції «Rebuild Ukraine» у м.Париж Французької Республіки (23-27.04.24), у заходах з нагоди Дня німецької єдності (Day of German Unity) у столиці землі Мекленбург-Передня Померанія м. Шверіні ФРН (02-04.10.24), міжнародній конференції «Співпраця в галузі розвитку Латвії 25» (03.10.24) (5 заходів).
4	Кількість заходів зі формування позитивного міжнародного іміджу та підтримки місцевого товаровиробника	кількість	Звернення підприємств експортерів області щодо часткового відшкодування підприємствам області вартості витрат з сертифікації продукції, систем управління та/або оцінки відповідності продукції протягом 2024 року не надходили (-1 захід).
ефективності			
1	Середній обсяг витрат на виконання одного заходу з інвестиційної діяльності	грн.	Видатки протягом 2024 року не здійснювались.
2	Середній обсяг витрат на виконання одного заходу зі зовнішньоекономічної діяльності	грн.	Середній обсяг витрат на виконання одного заходу склав 6300,00 грн (-3700,00 грн економія).
3	Середній обсяг витрат на виконання одного заходу зі зовнішніх зносин та міжрегіонального співробітництва	грн.	Середній обсяг витрат на виконання одного заходу склав 9091,07 грн (-23308,93 грн економія).
4	Середній обсяг витрат на виконання одного заходу з формування позитивного міжнародного іміджу Чернігівщини та підтримки місцевого товаровиробника	грн.	Середній обсяг витрат на виконання одного заходу склав 29262,67 грн (-78237,33 грн економія).
якості			
1	Рівень виконання заходів з інвестиційної діяльності	відс.	Заходи не проводились
2	Рівень виконання заходів зі зовнішньоекономічної діяльності	відс.	Розбіжність між між фактичним та затвердженим результативним показником відсутня.
3	Рівень виконання заходів зі зовнішніх зносин та міжрегіонального співробітництва	відс.	Проведено 60 заходів у сфері зовнішніх зносин та міжрегіонального співробітництва. Рівень виконання заходів (240,0%) завдяки збільшенню кількості проведених міжнародних заходів.

4	Рівень виконання заходів з формування позитивного міжнародного іміджу Чернігівщини та підтримки місцевого товаровиробника	відс.	З метою поширення інформації про потенціал Чернігівської області серед партнерів в Україні та міжнародної спільноти задля налагодження та розвитку співпраці, промоції іміджу регіону, а також розширення контактів у різних сферах було виготовлено презентаційну та сувенірну продукцію з логотипами Чернігівської області. У рамках реалізації заходів з фінансової підтримки місцевих товаровиробників здійснено часткове відшкодування витрат за очну участь одного підприємства. Рівень виконання заходів (75,0%)
---	---	-------	---

9.3. Аналіз стану виконання результативних показників

'За розділом програми «Зовнішньоекономічна діяльність».

Забезпечено інформаційний супровід Економічного Порталу Чернігівської області «Chernihiv region – your right choice!» українською та англійською мовами на якому розміщені on-line Каталог суб'єктів зовнішньоекономічної діяльності області, а також їх комерційні пропозиції, які широко анонсуються серед іноземних владних та ділових кіл (6300,00гр). Також проводилась робота з підприємствами області щодо залучення їх до інформаційного простору з метою пошуку нових бізнес-партнерів.

'За розділом програми «Зовнішні зносини та міжрегіональне співробітництво».

Здійснено заходи щодо забезпечення розвитку подальшої співпраці з країнами-партнерами, які допомагають Чернігівській області у процесі її відновлення після повномасштабного вторгнення р.ф. Забезпечено організацію прийомів офіційних делегацій іноземних держав, окремих іноземців (представників дипломатичного корпусу, регіонів-партнерів області в рамках чинних і планованих дво- та багатосторонніх документів, інших іноземних делегацій), які відвідували Чернігівську область протягом 2024 року. Загалом проведено 50 робочих зустрічей іноземних делегацій з керівництвом обласної державної (військової) адміністрації (представницькі видатки склали 490870,00 грн).

Проведено онлайн-зустрічі керівництва обласної державної (військової) адміністрації з: Губернатором штату Міннесота США за участі Посла України в США (21.02.24) та представниками Уряду штату Міннесота США (16.04.24), представниками Уряду федеральної землі Мекленбург-Передня Померанія ФРН (19.07.24), Міністерством економіки Латвії (30.07.24), представниками Торгового офісу штату Міннесота США (09.10.24) (послуги акредитованих професійних перекладачів 38480,00 грн).

Забезпечено організацію робочих поїздок керівництва обласної державної (військової) адміністрації та структурних підрозділів обласної державної адміністрації у складі делегацій Чернігівської області за кордон з метою участі у роботі спеціалізованих, універсальних та міжнародних форумів та іноземних публічних заходів з метою активізації міжрегіонального співробітництва. А саме, делегація Чернігівської області брала участь у: Міжнародній конференції з питань відновлення України в Берліні (10-11.06.24), протокольному заході у форматі прийняття з нагоди Дня Незалежності України у представництві землі Мекленбург-Передня Померанія у м. Берлін з метою презентації Чернігівського регіону (11.09.24), конференції «Rebuild Ukraine» у м.Париж Французької Республіки (23-27.04.24), у заходах з нагоди Дня німецької єдності (Day of German Unity) у столиці землі Мекленбург-Передня Померанія м. Шверіні ФРН (02-04.10.24), міжнародній конференції «Співпраця в галузі розвитку Латвії 25» (03.10.24) (сувенірна продукція 6142,00 грн).

Забезпечено протокольною атрибутикою, згідно з Положенням про Державний Протокол та Церемоніал України урочистих засідань, зустрічей, робочих груп, інших протокольних заходів обласного рівня за участю керівництва обласної державної (військової) адміністрації (питна вода, стакани паперові 9972,00 грн).

Розширено договірну базу Чернігівської області з регіонами іноземних країн. Зокрема, відбулося підписання Спільної декларації про наміри співробітництва між Чернігівською обласною військовою (державною) адміністрацією (Україна) та Урядом федеральної землі Мекленбург-Передня Померанія (ФРН)(17.01.2024), Листа про взаємопорозуміння між Чернігівською обласною військовою адміністрацією і штатом Міннесота (США) щодо співробітництва з аграрних технологій (21.02.2024), Меморандум про взаєморозуміння щодо співпраці між Чернігівською обласною військовою адміністрацією та Радою графства Кент Сполученого Королівства Великої Британії та Північної Ірландії (01.11.2024).

Представницькі видатки під час проведення міжнародних заходів склали 536972,00 грн, зокрема: транспортні послуги (35800,00 грн); придбання питної води (13812,00 грн); оплата послуг з перекладу іноземними мовами (168080,00 грн); оплата послуг гарячого харчування (244640,00 грн); придбання сувенірної продукції та квітів для церемоніальних заходів (74640,00 грн).

За розділом програми «Формування позитивного міжнародного іміджу Чернігівщини та підтримка місцевого товаровиробника».

Протягом звітного року виготовлено презентаційно-сувенірну продукцію для протокольних заходів з метою презентації Чернігівської області в Україні та за кордоном, зокрема: банери, роздаткові матеріали та сувенірна продукція з логотипами Чернігівської області (78860,00 грн). У рамках реалізації заходів з фінансової підтримки місцевих товаровиробників здійснено часткове відшкодування витрат за очну участь одного підприємства (8928,00 грн). Звернень від підприємств області щодо часткового відшкодування підприємствам області вартості витрат з сертифікації продукції, систем управління та/або оцінки відповідності продукції протягом 2024 року не надходило.

10. Узагальнений висновок про виконання бюджетної програми.

'За розділом програми «Зовнішньоекономічна діяльність».

З метою сприяння зростанню обсягів експорту регіональних товаровиробників, підвищенню рівня обізнаності міжнародної економічної спільноти про експортний потенціал Чернігівської області, а також презентації можливостей підприємств регіону в мережі Інтернет здійснювалась постійна інформаційна підтримка суб'єктів зовнішньоекономічної діяльності області. Збільшення кількості відвідувачів сайту Економічний Портал Чернігівської області «Chernihiv region – your right choice!» (станом на 01.01.2025 року кількість відвідувачів сайту становила більше 6,4 тис. осіб). За результатами 10 місяців 2024 року підприємства Чернігівщини здійснювали зовнішньоторговельні операції з партнерами з 113 країн світу на загальну суму 1092,3 млн дол. США. Експортні поставки зросли на 14,4% та становили 806,5 млн дол. США. Імпорт товарів склав 285,8 млн дол. США. Позитивне сальдо зовнішньої торгівлі склало 520,7 млн дол. США.

'За розділом програми «Зовнішні зносини та міжрегіональне співробітництво».

У сучасних умовах міжнародні відносини є одним з потужних інструментів та складових цілісного механізму регіонального розвитку. Зокрема, міжнародне територіальне співробітництво, виступає ефективним засобом реалізації державної політики у сфері зовнішніх зносин, а також практичним інструментом втілення європейської інтеграції та європейських стандартів на регіональному та місцевому рівнях.

Першочергові завдання для Чернігівської області в сфері міжнародного територіального співробітництва полягають в удосконаленні і суттєвому підвищенні ефективності співпраці з закордонними партнерами, налагодженні взаємодії з міжнародними організаціями і фінансовими інституціями, розвитку стійких та продуктивних стосунків з адміністративно-територіальними одиницями зарубіжних країн, реалізації спільних проєктів по відновленню області після повномасштабного вторгнення р.ф.

Головною метою під час проведення міжнародних зустрічей є презентація потенціалу області, а також втрат, яких зазнала Чернігівщина внаслідок військових дій з боку р.ф. Проведення Робочих зустрічей керівництва обласної державної (військової) адміністрації з іноземними делегаціями, сприятимуть розвитку співробітництва на регіональному рівні, відновленню Чернігівської області після повномасштабного вторгнення р.ф., а також пришвидшенню процесу євроінтеграції України до Євросоюзу.

За розділом програми «Формування позитивного міжнародного іміджу Чернігівщини та підтримка місцевого товаровиробника».

У контексті формування єдиного світового інформаційного простору та поглиблення процесів інформаційної та економічної інтеграції держав важливою складовою зовнішньої політики не лише для всієї України, але й для її регіонів стає питання популяризації, створення позитивного іміджу та просування інтересів на міжнародній арені.

Створення привабливого образу окремого регіону впливає на підвищення його конкурентоздатності, дозволяє залучати і нарощувати ресурси для свого розвитку. Тому в сучасних умовах виникає необхідність визначення ефективного механізму інформування світової спільноти про потенціал області, її особливості та унікальності.

З метою популяризації іміджу регіону забезпечено виготовлення різних друкованих та електронних презентацій про його потенціал. Відповідні матеріали розповсюджувались під час проведення публічних міжнародних заходів в області, а також під час візитів до іноземних країн.


З метою здійснення фінансової підтримки місцевих товаровиробників та просування їхньої продукції, поширення та пропагування досвіду підприємств, які виробляють якісну продукцію, запроваджено механізм часткового відшкодування витрат підприємств області на участь у виставково-ярмаркових заходах на національному та міжнародному рівнях. Також з метою нарощування обсягів виробництва місцевих товарів, підвищення їх конкурентоспроможності, розширення ринків збуту та кола партнерів товаровиробників в економічній діяльності Департаментом здійснюється часткове відшкодування підприємствам області вартості витрат з сертифікації продукції, систем управління та/або оцінки відповідності продукції.

* Зазначаються всі напрями використання бюджетних коштів, затверджені у паспорті бюджетної програми

** Зазначаються пояснення щодо причин відхилення обсягів касових видатків (наданих кредитів з бюджету) за напрямом використання бюджетних коштів від обсягів, затверджених у паспорті бюджетної програми.

*** Зазначаються пояснення щодо причин розбіжностей між фактичними та затвердженими результативними показниками.


Директор



(підпис)

Олександра ХОМИК
(Власне ім'я, ПРІЗВИЩЕ)

Начальник відділу фінансового забезпечення - головний бухгалтер



(підпис)

Володимир ОПАНАСЕНКО
(Власне ім'я, ПРІЗВИЩЕ)



ЗАТВЕРДЖЕНО
 Наказ Міністерства фінансів України
 26.08.2014 № 836
 (у редакції наказу Міністерства фінансів України
 від 01 листопада 2022 року № 359)

ЗВІТ
про виконання паспорта бюджетної програми
місцевого бюджету на 2024 рік

1. 2700000 Департамент економічного розвитку Чернігівської обласної державної адміністрації 02742119
 (код Програмної класифікації видатків та кредитування місцевого бюджету) (найменування головного розпорядника коштів місцевого бюджету) (код за ЄДРПОУ)
2. 2710000 Департамент економічного розвитку Чернігівської обласної державної адміністрації 02742119
 (код Програмної класифікації видатків та кредитування місцевого бюджету) (найменування відповідального виконавця) (код за ЄДРПОУ)
3. 2718831 8831 1060 Надання довгострокових кредитів індивідуальним забудовникам житла на селі 2510000000
 (код Програмної класифікації видатків та кредитування місцевого бюджету) (код Типової програмної класифікації видатків та кредитування місцевого бюджету) (код Функціональної класифікації видатків та кредитування бюджету) (найменування бюджетної програми згідно з Типовою програмною класифікацією видатків та кредитування місцевого бюджету) (код бюджету)

4. Цілі державної політики, на досягнення яких спрямовано реалізацію бюджетної програми

№ з/п	Ціль державної політики
1	Поліпшення житлових умов сільського населення

5. Мета бюджетної програми

Підвищення житлово-побутових умов проживання та рівня життєзабезпечення населення області.

6. Завдання бюджетної програми

№ з/п	Завдання
1	Надання довгострокових пільгових кредитів на нове будівництво, добудову, реконструкцію, капітальний ремонт житла, господарських приміщень, придбання житла, розвиток особистого підсобного господарства та будівництво інженерних мереж

7. Видатки (надані кредити з бюджету) та напрями використання бюджетних коштів за бюджетною програмою:

7.1. Аналіз розділу «Видатки (надані кредити з бюджету) та напрями використання бюджетних коштів за бюджетною програмою»

гривень

№ з/п	Напрями використання бюджетних коштів*	Затверджено у паспорті бюджетної програми			Касові видатки (надані кредити з бюджету)			Відхилення		
		загальний фонд	спеціальний фонд	усього	загальний фонд	спеціальний фонд	усього	загальний фонд	спеціальний фонд	усього
1	2	3	4	5	6	7	8	9	10	11
1	Надання довгострокових пільгових кредитів на нове будівництво, добудову, реконструкцію, капітальний ремонт житла, господарських приміщень, придбання житла, розвиток особистого підсобного господарства та будівництво інженерних мереж	0,00	4 000 000,00	4 000 000,00	0,00	2 661 800,00	2 661 800,00	0,00	-1 338 200,00	-1 338 200,00
	УСЬОГО	0,00	4 000 000,00	4 000 000,00	0,00	2 661 800,00	2 661 800,00	0,00	-1 338 200,00	-1 338 200,00

7.2. Пояснення щодо причин відхилення обсягів касових видатків (наданих кредитів з бюджету) за напрямом використання бюджетних коштів від обсягів, затверджених у паспорті бюджетної програми**

№ з/п	Пояснення
-------	-----------

1	2
1	Повномасштабне вторгнення та військовий стан продовжують негативно впливати на попит жителів області у кредитуванні будівельних робіт, будівництво інженерних мереж, придбання житла та розвиток особистого селянського господарства.

8. Видатки (надані кредити з бюджету) на реалізацію місцевих/регіональних програм, які виконуються в межах бюджетної програми

гривень

№ з/п	Найменування місцевої/регіональної програми	Затверджено у паспорті бюджетної програми			Касові видатки (надані кредити з бюджету)			Відхилення		
		загальний фонд	спеціальний фонд	усього	загальний фонд	спеціальний фонд	усього	загальний фонд	спеціальний фонд	усього
1	2	3	4	5	6	7	8	9	10	11
1	Обласна Програма підтримки індивідуального житлового будівництва та розвитку особистого селянського господарства "Власний дім" на 2021-2027 роки.	0,00	4 000 000,00	4 000 000,00	0,00	2 661 800,00	2 661 800,00	0,00	-1 338 200,00	-1 338 200,00
	Усього	0,00	4 000 000,00	4 000 000,00	0,00	2 661 800,00	2 661 800,00	0,00	-1 338 200,00	-1 338 200,00

9. Результативні показники бюджетної програми та аналіз їх виконання

9.1. Аналіз показників бюджетної програми

№ з/п	Показники	Одиниця виміру	Джерело інформації	Затверджено у паспорті бюджетної програми			Фактичні результативні показники, досягнуті за рахунок касових видатків (наданих кредитів з бюджету)			Відхилення		
				загальний фонд	спеціальний фонд	усього	загальний фонд	спеціальний фонд	усього	загальний фонд	спеціальний фонд	усього
1	2	3	4	5	6	7	8	9	10	11	12	13
	затрат											
1	Обсяг видатків для надання пільгових кредитів	грн.	звіт, кошторис, програма	0,00	4 000 000,00	4 000 000,00	0,00	2 661 800,00	2 661 800,00	0,00	-1 338 200,00	-1 338 200,00
	продукту											
1	Кількість виданих кредитів	од.	внутрішній облік, програма	0,00	21,00	21,00	0,00	18,00	18,00	0,00	-3,00	-3,00
	ефективності											
1	Середня сума за одним кредитним договором	грн.	внутрішній облік	0,00	190 476,00	190 476,00	0,00	147 878,00	147 878,00	0,00	-42 598,00	-42 598,00
	якості											
1	Рівень використання коштів на пільгові кредити до запланованого обсягу	відс.	внутрішній облік	0,00	100,00	100,00	0,00	66,50	66,50	0,00	-33,50	-33,50

9.2. Пояснення щодо причин розбіжностей між фактичними та затвердженими результативними показниками***

№ з/п	Показники	Одиниця виміру	Пояснення щодо причин розбіжностей між фактичними та затвердженими результативними показниками
1	2	3	4
	затрат		
1	Обсяг видатків для надання пільгових кредитів	грн.	Повномасштабне вторгнення та військовий стан продовжують негативно впливати на попит жителів області у кредитуванні будівельних робіт, будівництво інженерних мереж, придбання житла та розвиток особистого селянського господарства.
	продукту		
1	Кількість виданих кредитів	од.	Повномасштабне вторгнення та військовий стан продовжують негативно впливати на попит жителів області у кредитуванні будівельних робіт, будівництво інженерних мереж, придбання житла та розвиток особистого селянського господарства.

ефективності			
1	Середня сума за одним кредитним договором	грн.	Повномасштабне вторгнення та військовий стан продовжують негативно впливати на попит жителів області у кредитуванні будівельних робіт, будівництво інженерних мереж, придбання житла та розвиток особистого селянського господарства.
якості			
1	Рівень використання коштів на пільгові кредити до запланованого обсягу	відс.	Повномасштабне вторгнення та військовий стан продовжують негативно впливати на попит жителів області у кредитуванні будівельних робіт, будівництво інженерних мереж, придбання житла та розвиток особистого селянського господарства.

9.3. Аналіз стану виконання результативних показників

Протягом 2024 року було використано 2661,8 тис. грн по спеціальному фонду та профінансовано 18 кредитних договорів, в тому числі: реконструкція житла - 9 кредитних договорів, придбання 4 житлових будинки, надано на розвиток особистого селянського господарства 3 кредитні договори, на добудову житла - 1 кредитний договір та на будівництво підсобних господарських приміщень - 1 кредитний договір.

10. Узагальнений висновок про виконання бюджетної програми.

На 2024 рік було затверджено 4000,0 тис.грн по спеціального фонду, але не використано 1338,2 тис. грн. Було укладено та профінансовано 18 кредитних договорів на загальну суму 2661,8 тис. гривень. Не використання коштів в повному обсязі відбулось у зв'язку з тимчасове зниженням попиту на пільгові кредити, що пов'язано з повномасштабним вторгненням та військовим станом.

* Зазначаються всі напрями використання бюджетних коштів, затвержені у паспорті бюджетної програми

** Зазначаються пояснення щодо причин відхилення обсягів касових видатків (наданих кредитів з бюджету) за напрямом використання бюджетних коштів від обсягів, затверджених у паспорті бюджетної програми.

*** Зазначаються пояснення щодо причин розбіжностей між фактичними та затвердженими результативними показниками.

Директор

(підпис)

Олександра ХОМИК

(Власне ім'я, ПРІЗВИЩЕ)

Начальник відділу фінансового забезпечення - головний бухгалтер

(підпис)

Володимир ОПАНАСЕНКО

(Власне ім'я, ПРІЗВИЩЕ)